

System Zawieszenia

Sufitowego

KIT I 3x3m

KIT II 3x5m

KIT III 5x5m

... solutions for you



Wstęp

Dziękujemy za zakup czeskiego zestawu zawieszenia sufitowego lamp.

Ten system szyn, wózków, pantografów i pozostałych komponentów jest profesjonalnym zestawem ułatwiającym prace w studiu zarówno fotograficznym jak i telewizyjnym.

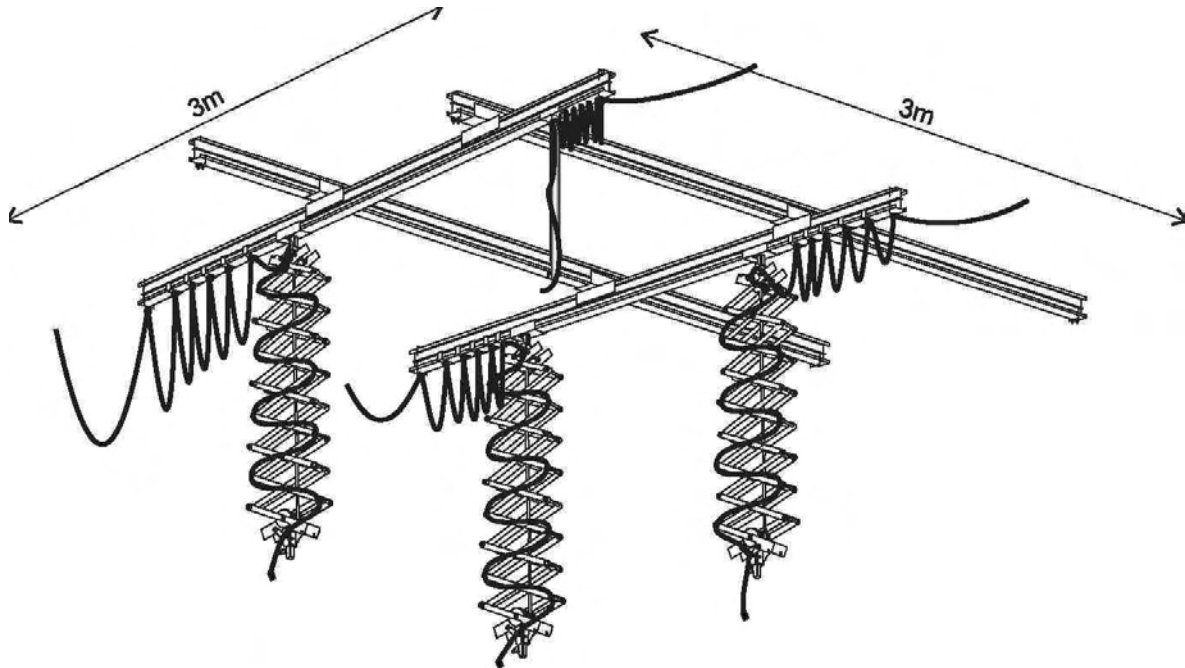
Zestaw ten może być uzupełniany o pozostałe elementy systemu według potrzeb.

Jeśli chcesz uzyskać więcej informacji o systemach zawieszenia sufitowego oraz innych produktach FOMEI zapraszamy na www.fomei.com/pl.

Spis treści

KIT 1 - 3x3 m	3-10
KIT 2 - 3x5 m	11-18
KIT 3 - 5x5 m	19-26

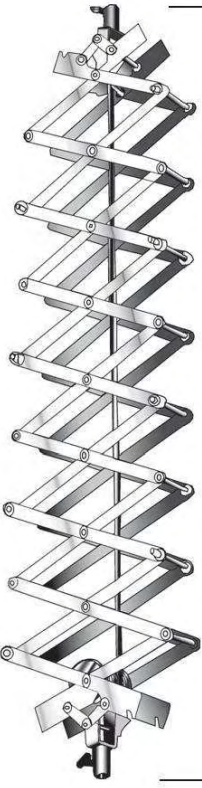

KIT I



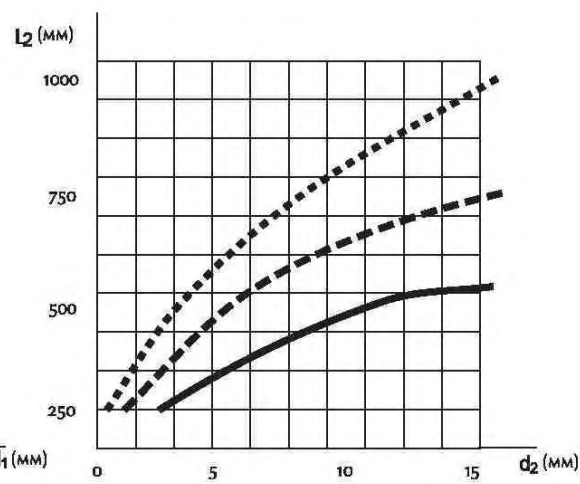
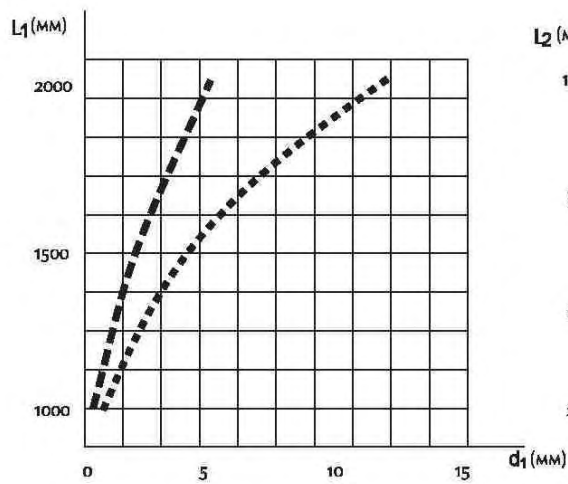
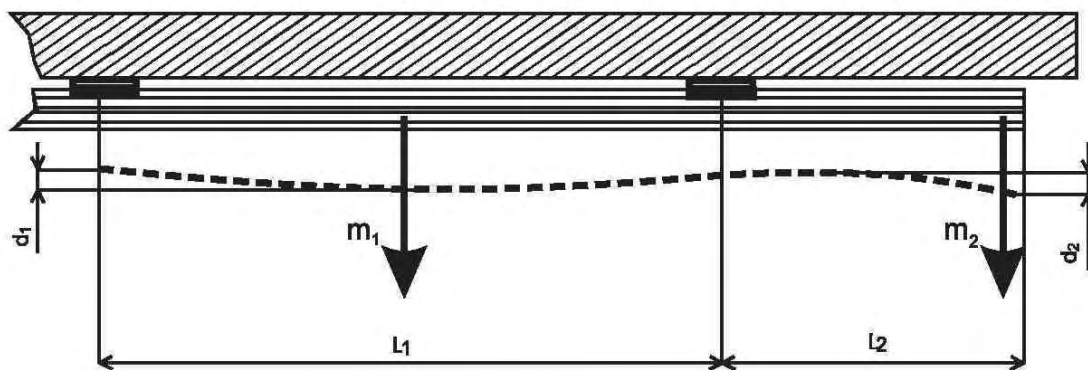
KIT I - 3x3m

- 4x Szyna 3 m
- 3x Pantograf
- 1x Drajtek teleskopowy (87,5-191cm)
- 4x Wózek pojedynczy z hamulcem
- 4x Wózek podwójny
- 6x Uchwyt stropowy (sufit-szyna)
- 55x Uchwyt do kabla
- 8x Końcówka szyny
- 4x Reduktor
- 4x Linka bezpieczeństwa
- 4x Kabel 10 m
- 12x Wózek z uchwytem na kabel

			<p>FY7936 – wózek podwójny FY7935 – wózek pojedynczy z hamulcem FY7951 – wózek z uchwytem na kabel</p>	
				<p>FY7931 – szyna 3 m FY7938 – uchwyt stropowy sufit / szyna FY7939 – uchwyt do kabla FY7942 – redukcja</p>
			<p>FY7943 – linka zabezpieczająca FY7945 --kabel zasilający 10 m FY7952 – końcówka szyny</p>	

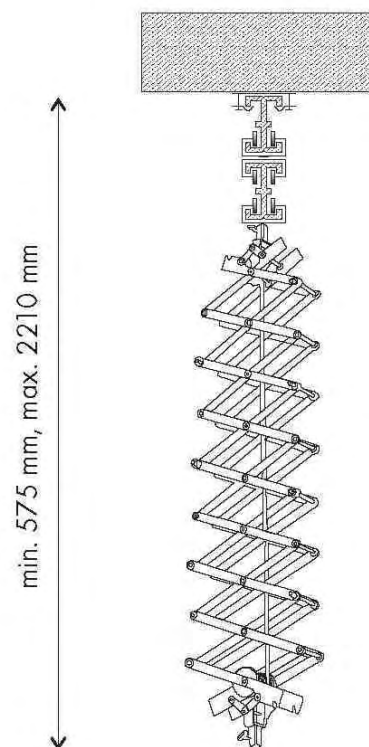

 <p>min. 395 mm / max. 2030 mm</p> <p>FY7933</p> <p>FY7933 - pantograf</p> <ul style="list-style-type: none"> - rozpiętość 395 mm - 2030 mm - maksymalne obciążenie 1-15kg - regulacja blokady ześlizgu - linka bezpieczeństwa - zawlecзка bezpieczeństwa 	 <p>min. 875 mm / max. 1920 mm</p> <p>FY7934</p> <p>FY7934 - drążek teleskopowy</p> <ul style="list-style-type: none"> - 3 sekcje - rozpiętość 875 mm - 1920 mm - łatwa obsługa - zawlecзка bezpieczeństwa
--	---


Deformacja szyny w zależności od obciążenia:



--- $m_1 = 100\text{kg}$
 $m_1 = 200\text{kg}$

.... $m_2 = 50\text{kg}$
 --- $m_2 = 100\text{kg}$
 — $m_2 = 200\text{kg}$





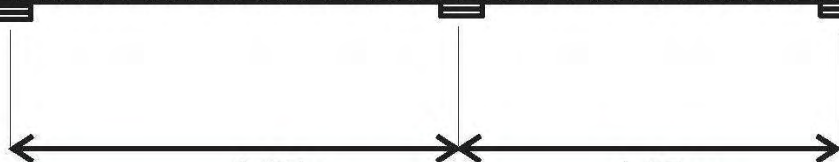
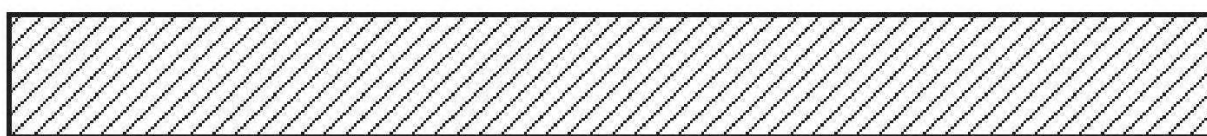
Uchwyt stropowy
sufit / szyna



Minimalna odległość 1.8 - 1.9 m

Szyny główne powinny być oddalone od siebie o 180 cm.

Pozwoli to na poprawne funkcjonowanie i poruszenie się zestawu.



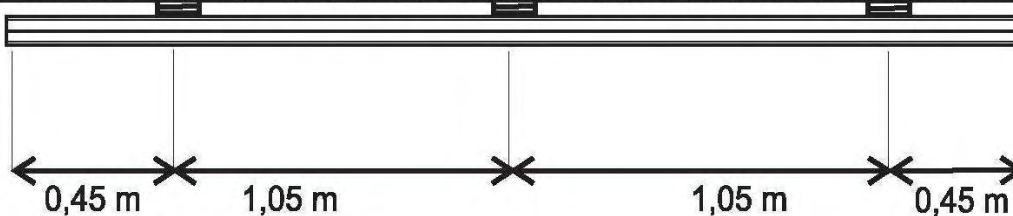
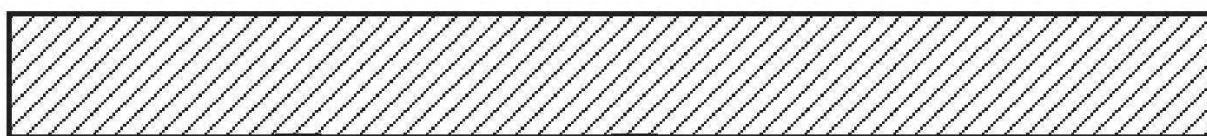
1,05 m

1,05 m

[Zalecana odległość]

Zważywszy na ciężar, konieczne jest stabilne zamocowanie szyn głównych.

Zapewni to zainstalowanie mocowań w zalecanej odległości.



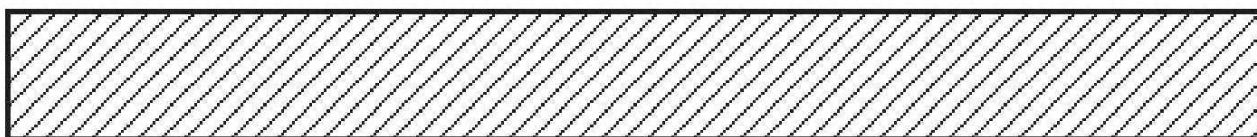
0,45 m

1,05 m

1,05 m


0,45 m

Maksymalne oddalenie mocowania od końca szyny wynosi 50 cm.



FY7936

Wózek podwójny



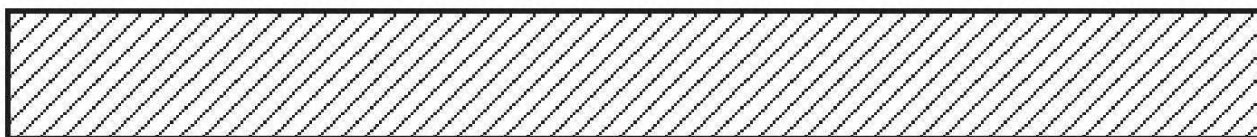
FY7936

Wózek podwójny



Kolejność instalacji elementów zestawu:

- 1) Zainstaluj wózek podwójny na jednej z szyn przymocowanej do sufitu i obróć go o 80 stopni.
- 2) Zainstaluj wózek podwójny na szynie ruchomej.
- 3) Wsuń szynę ruchomą w wózek podwójny zainstalowany na szynie przymocowanej do sufitu.
- 4) Zainstaluj wózek podwójny, wraz z szyną ruchomą, na drugiej szynie przytwierdzonej do sufitu.
- 5) Teraz wózki podwójne zainstalowane są na szynach przytwierdzonych do sufitu oraz na szynach ruchomych.
- 6) Tak samo postępuj z drugą szyną ruchomą.



FY7952

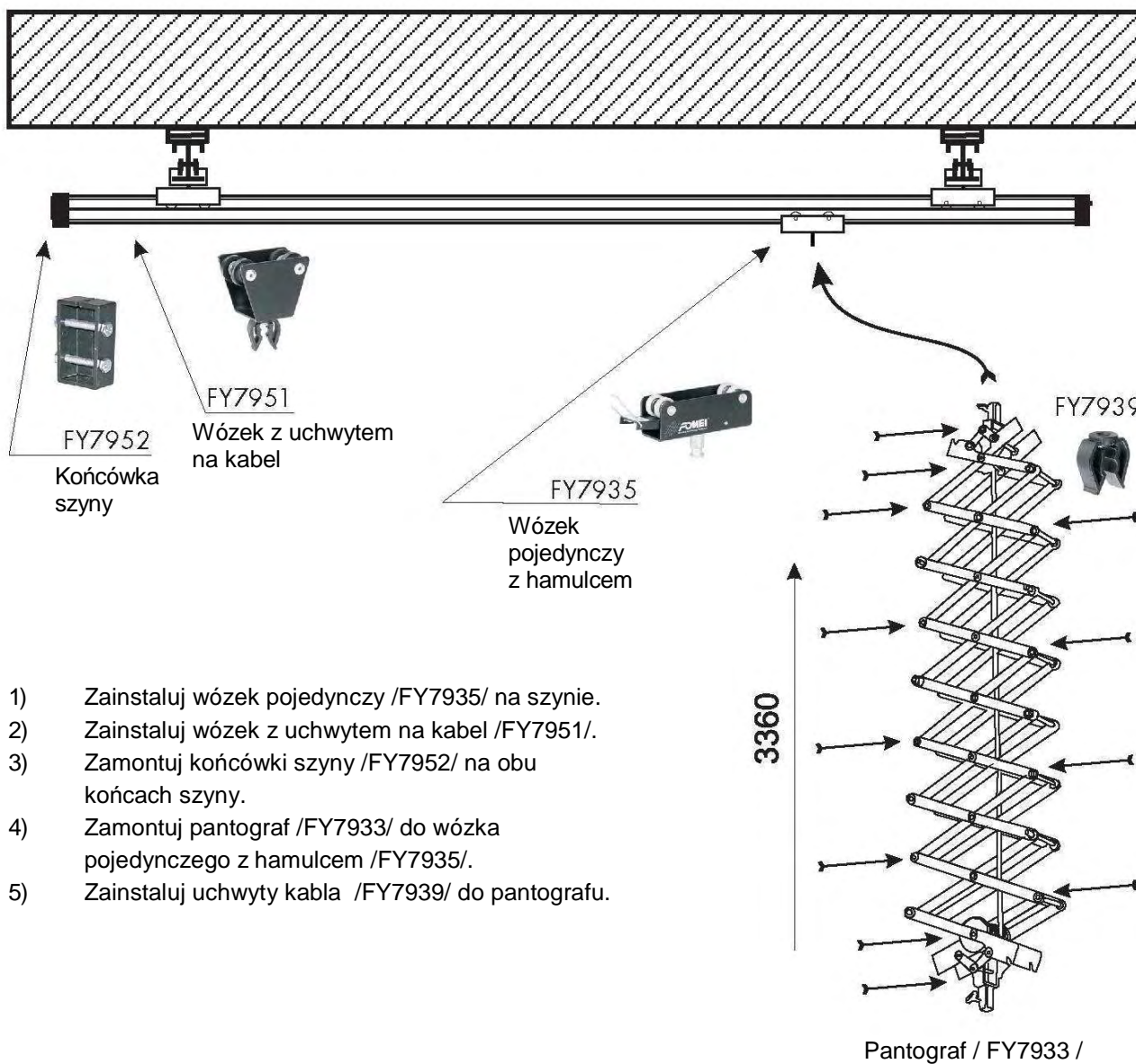
Końcówka szyny

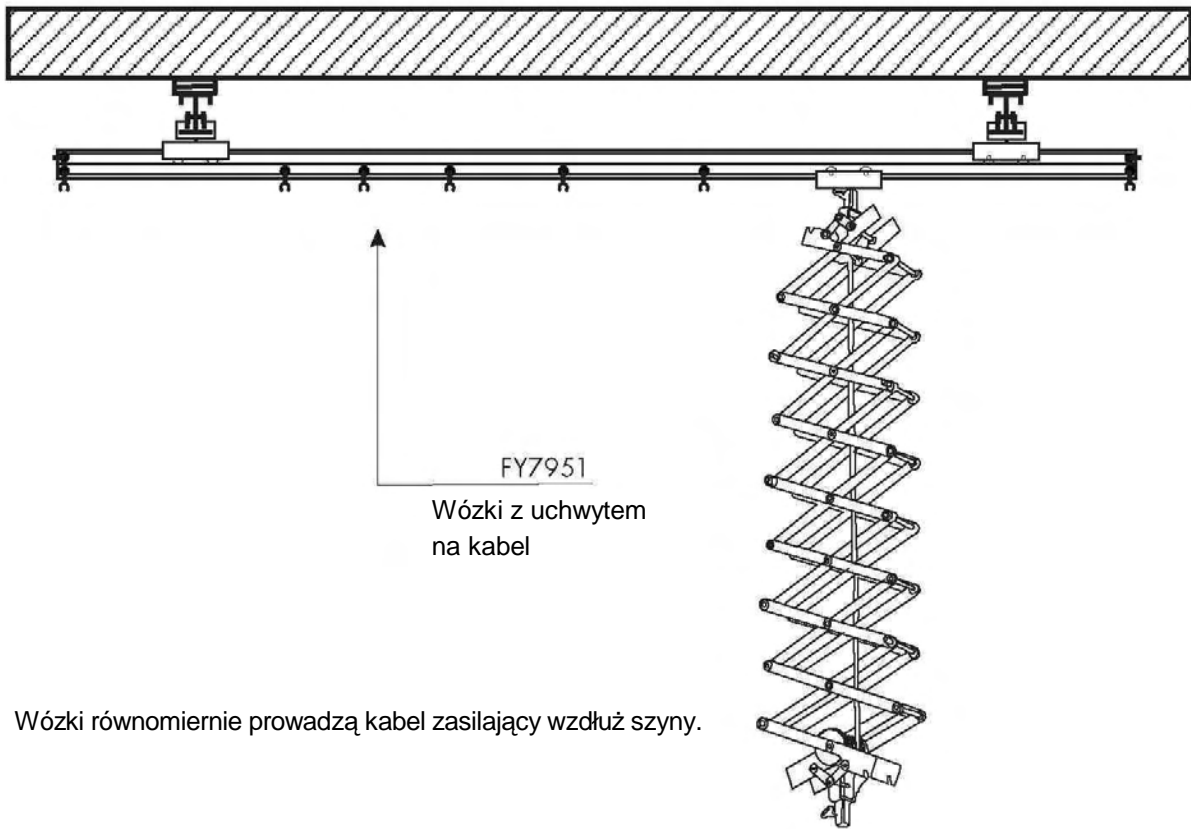


FY7952

Końcówka szyny

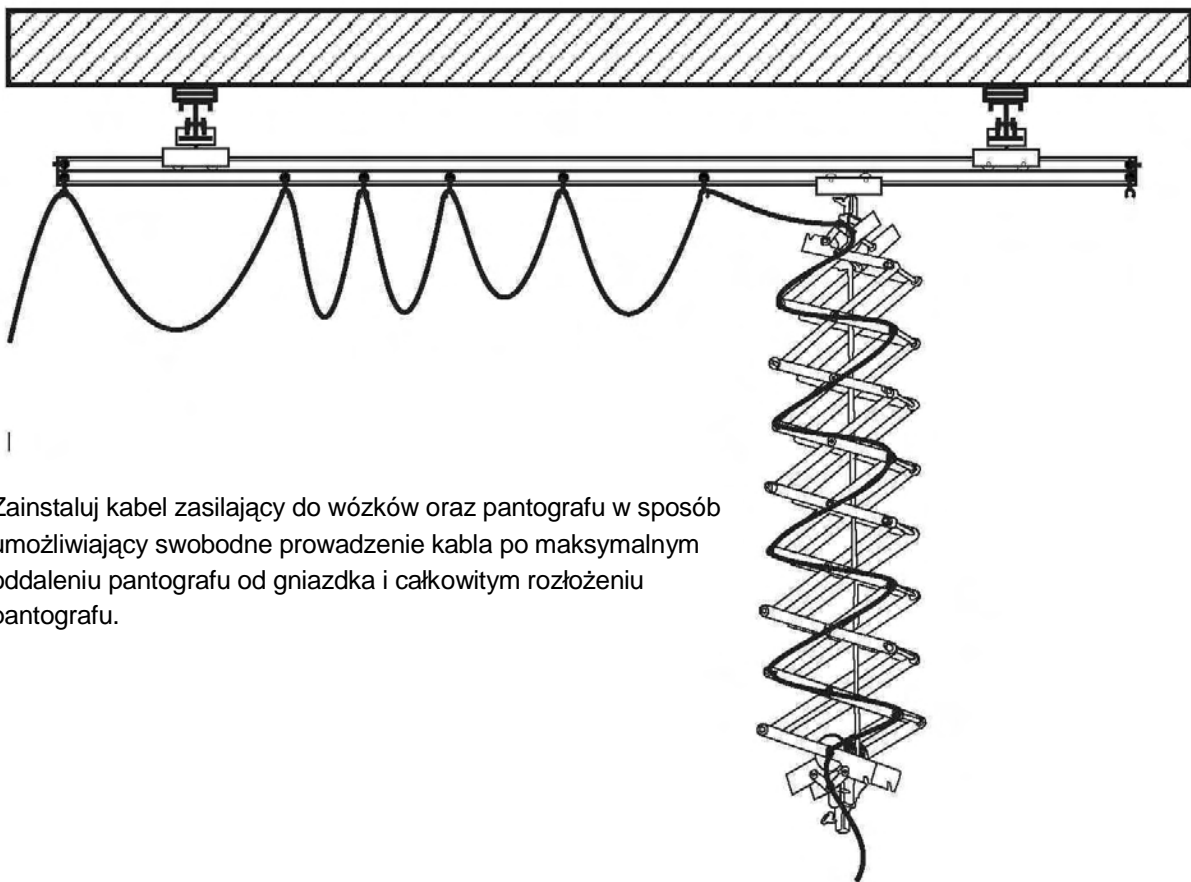
Zainstaluj końcówki szyny !





FY7951
Wózki z uchwytem
na kabel

Wózki równomiernie prowadzą kabel zasilający wzdłuż szyny.



Zainstaluj kabel zasilający do wózków oraz pantografu w sposób umożliwiający swobodne prowadzenie kabla po maksymalnym oddaleniu pantografu od gniazdka i całkowitym rozłożeniu pantografu.



FOMEI a.s.
Machkova 587
Hradec Kralove
Czech Republic

Tel.: +420 495 056 500
Fax: +420 495 056 511
E-mail: info@fomei.com

